

CASSETTE
600 X 600

CoolSmart

Fiche Produit - CSO-K50

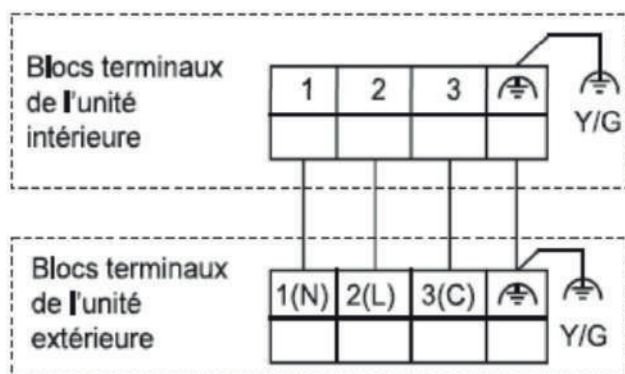


Télécommande fournie

Caractéristiques

Puissance frigorifique	5 kW
Consommation froid	1,5 kW
Puissance calorifique	5,5 kW
Consommation chaud	1,5 kW
Classification ErP froid/chaud	A++ / A +
Débit d'air (int.) (min. / nom. / max.)	400 / 620 / 700 m ³ /h
Pression sonore à 1 m (int.) (nuit / min. / nom. / max.)	32 / 35 / 37 / 42 dB(A)
Débit d'air (ext.)	3 000 m ³ /h
Puissance sonore (ext.)	63 dB(A)
Alimentation	220-240 V / 1 / 50 Hz
Câblage alimentation	(2+T) x 1,5 mm ²
Câblage communication	(3+T) x 1 mm ²

Schéma connexion

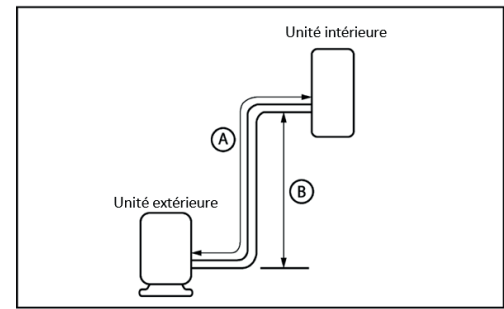


NOTES

1. Les données et spécifications présentes sur cette fiche peuvent varier sans préavis.
2. Les images sur cette fiche sont indicatives et peuvent être différentes de la machine finale.

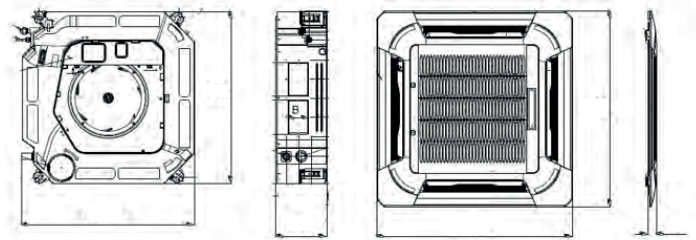
Raccordement frigorifique

Tuyaux réfrigérants	Ø1/4" / Ø1/2"
Charge réfrigérant / Charge supplémentaire	1,1 kg / 0,02 kg
Longueur max. tuyau (A)	25 m
Hauteur max. (B)	15 m



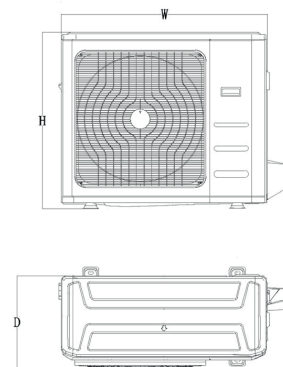
Dimensions et poids unité intérieure

Largeur	570 mm
Hauteur	260 mm
Profondeur	570 mm
Poids	19 kg



Dimensions et poids unité extérieure

Largeur	820 mm
Hauteur	643 mm
Profondeur	305 mm
Poids	37 kg



Installation

